

ANALISI MATERICA

INTONACI - LAPIDEI

- Intonaco tinteggiato*  
Intonaco con strato di finitura superficiale a tinteggio bianco
- Intonaco cementizio*  
Intonaco a base cementizia senza finitura superficiale
- Pietra arenaria*  
Elementi decorativi, soglie, copertine.
- Cemento decorativo rosato*  
Elementi prefabbricati del lavatoio.
- Cemento decorativo grigio*  
Colonne, balaustre ed elementi decorativi della recinzione esterna
- Pavimento in calcestruzzo*
- Paramento a vista di mattoni*

ELEMENTI METALLICI

- Elementi in lamiera metallica*
- Fe1

*Inferriate metalliche*  
Grate e inferriate della recinzione in ferro lavorato a mano.
- Fe2

*Struttura metallica copertura*  
Elementi portanti della struttura di copertura.
- Fe3

*Accessori di impianto del lavatoio*  
Elementi accessori del lavatoio di tipo impiantistico.

ANALISI DEL DEGRADO

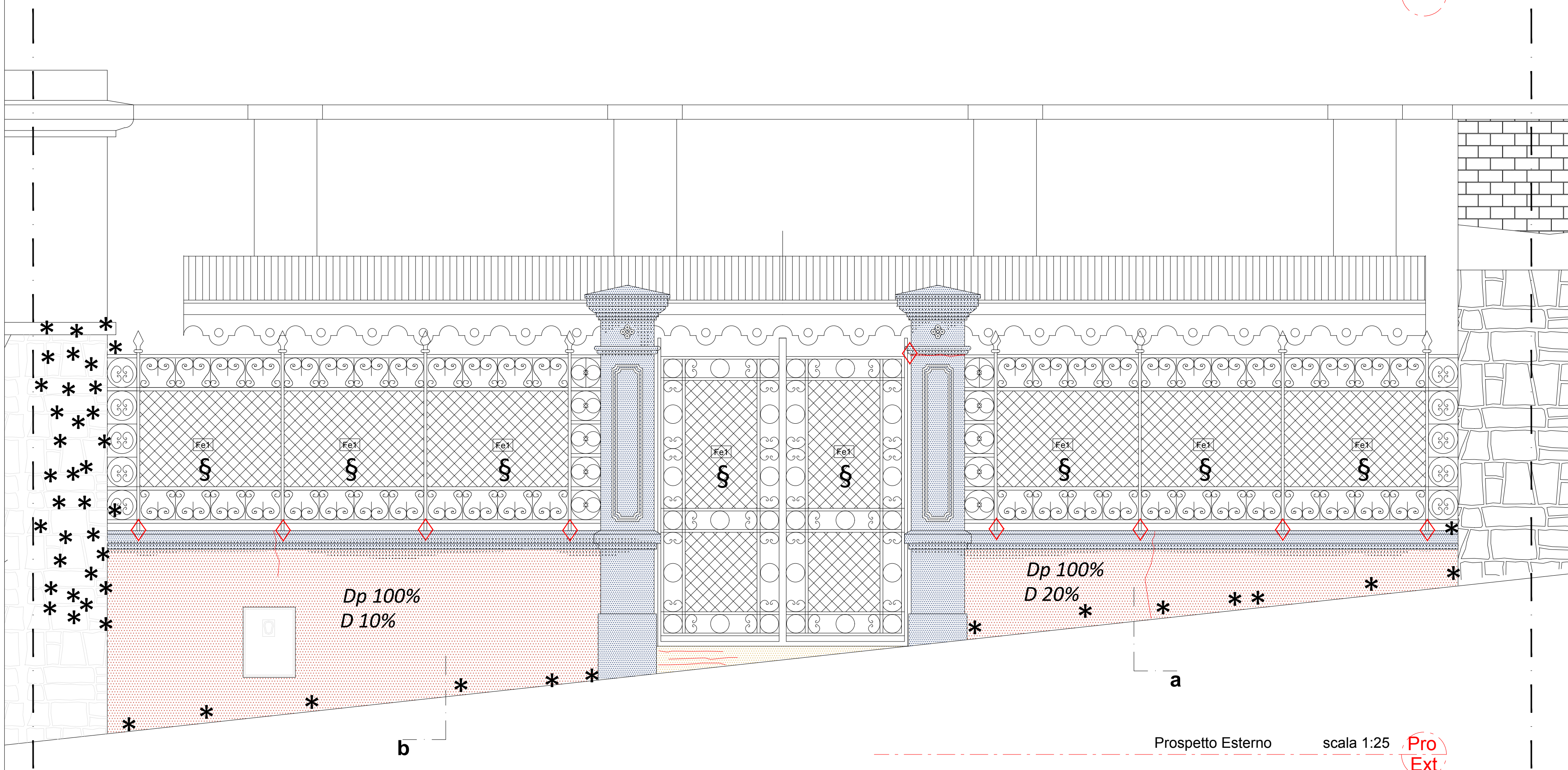
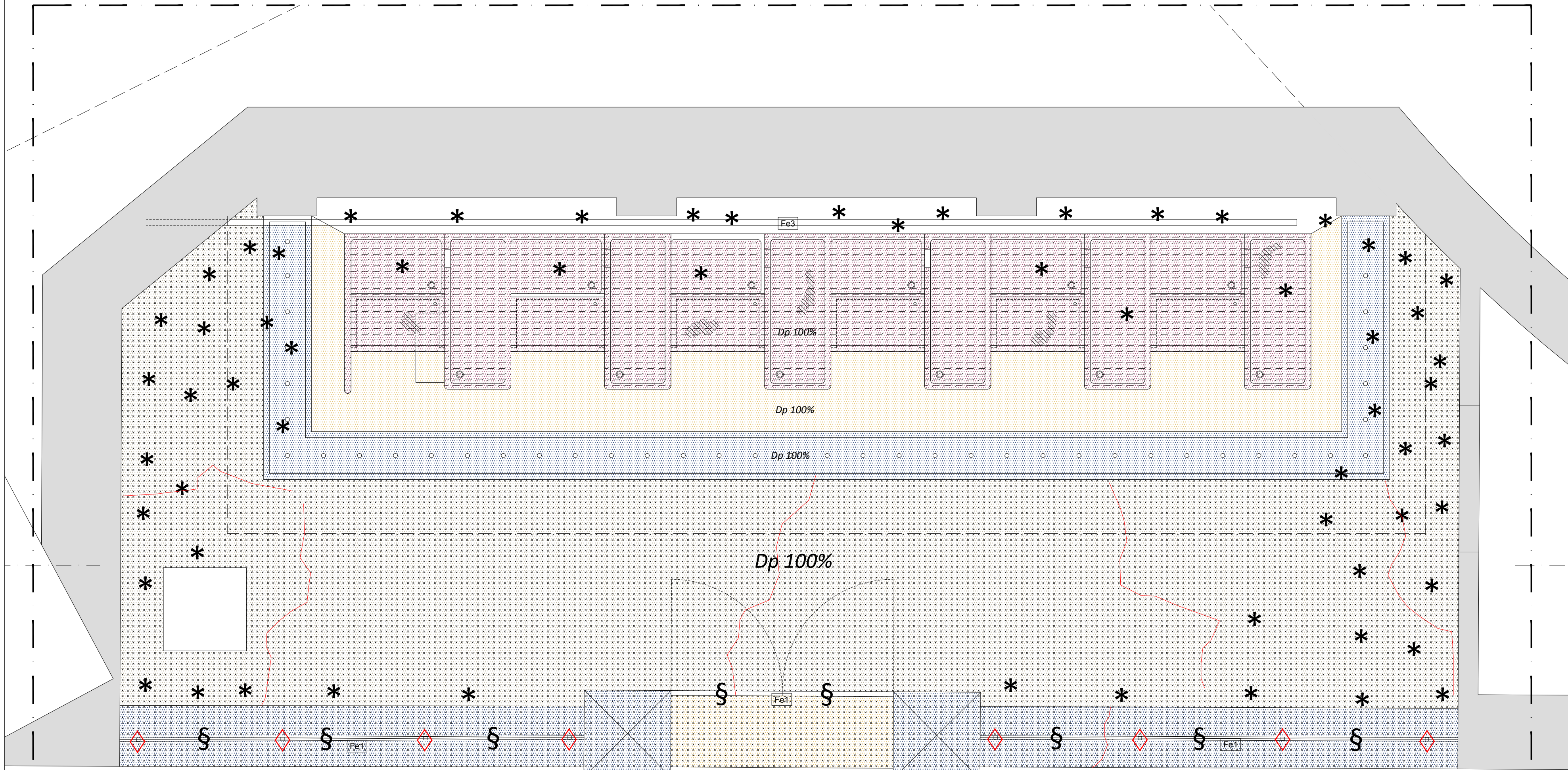
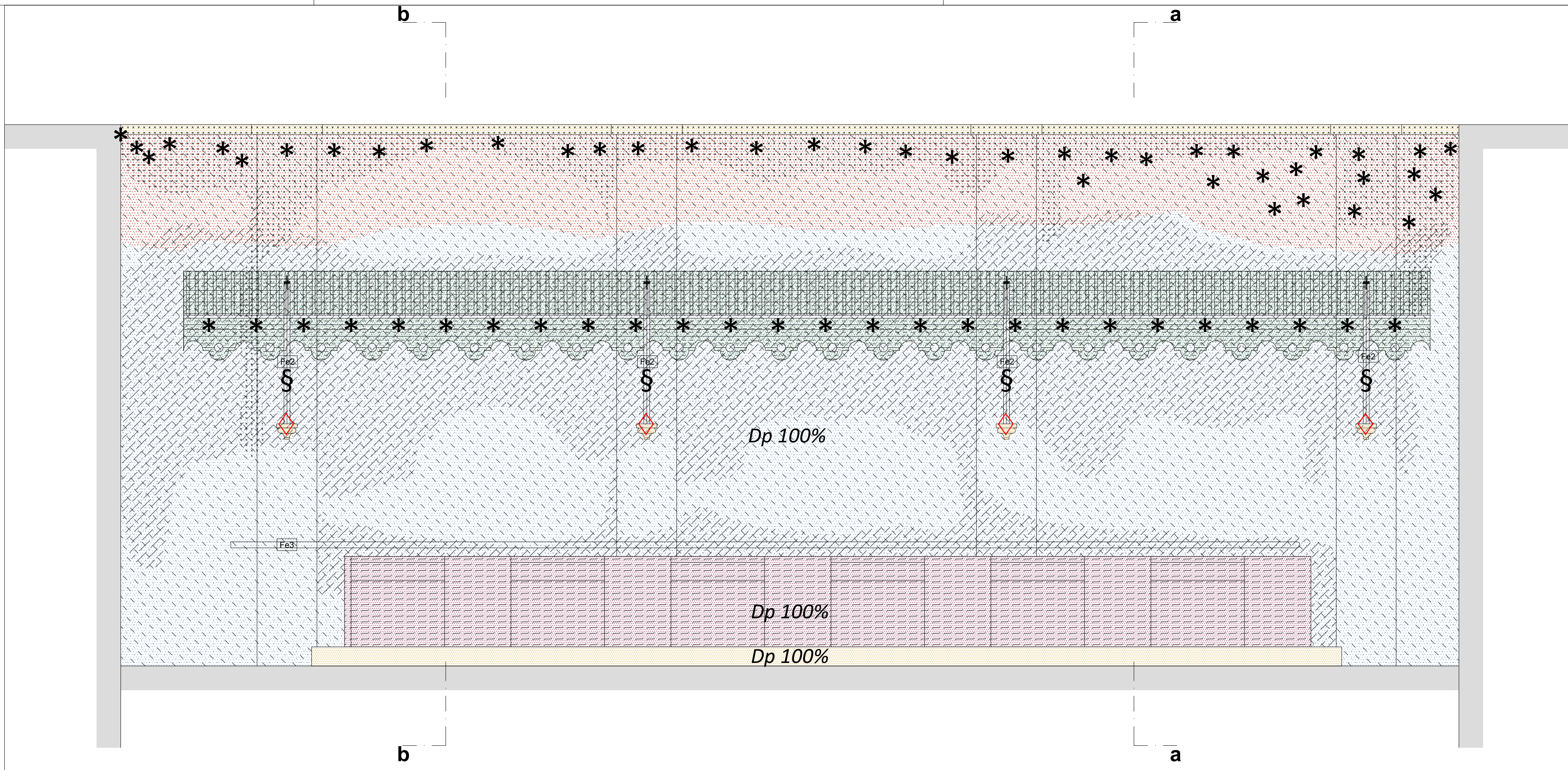
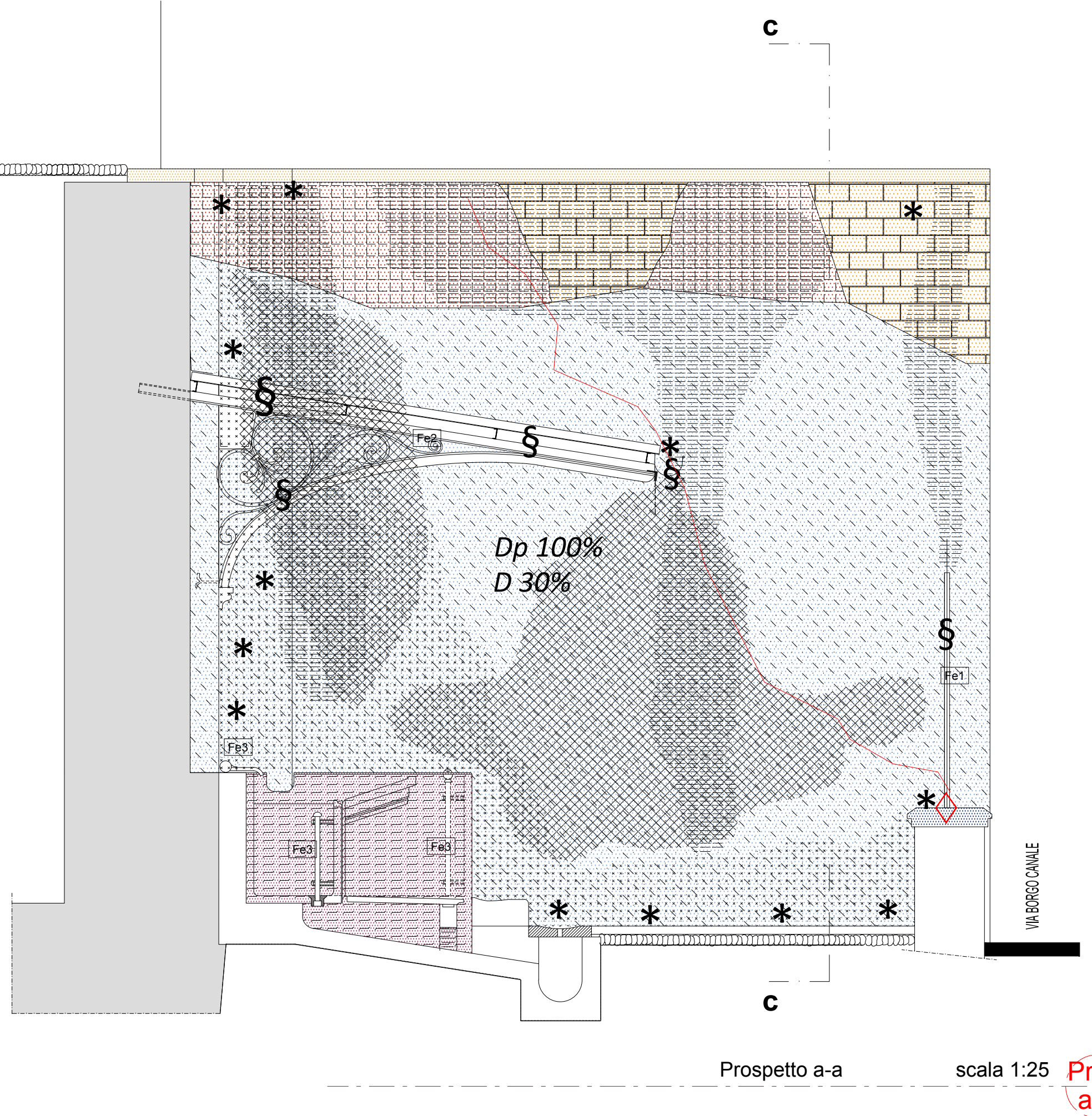
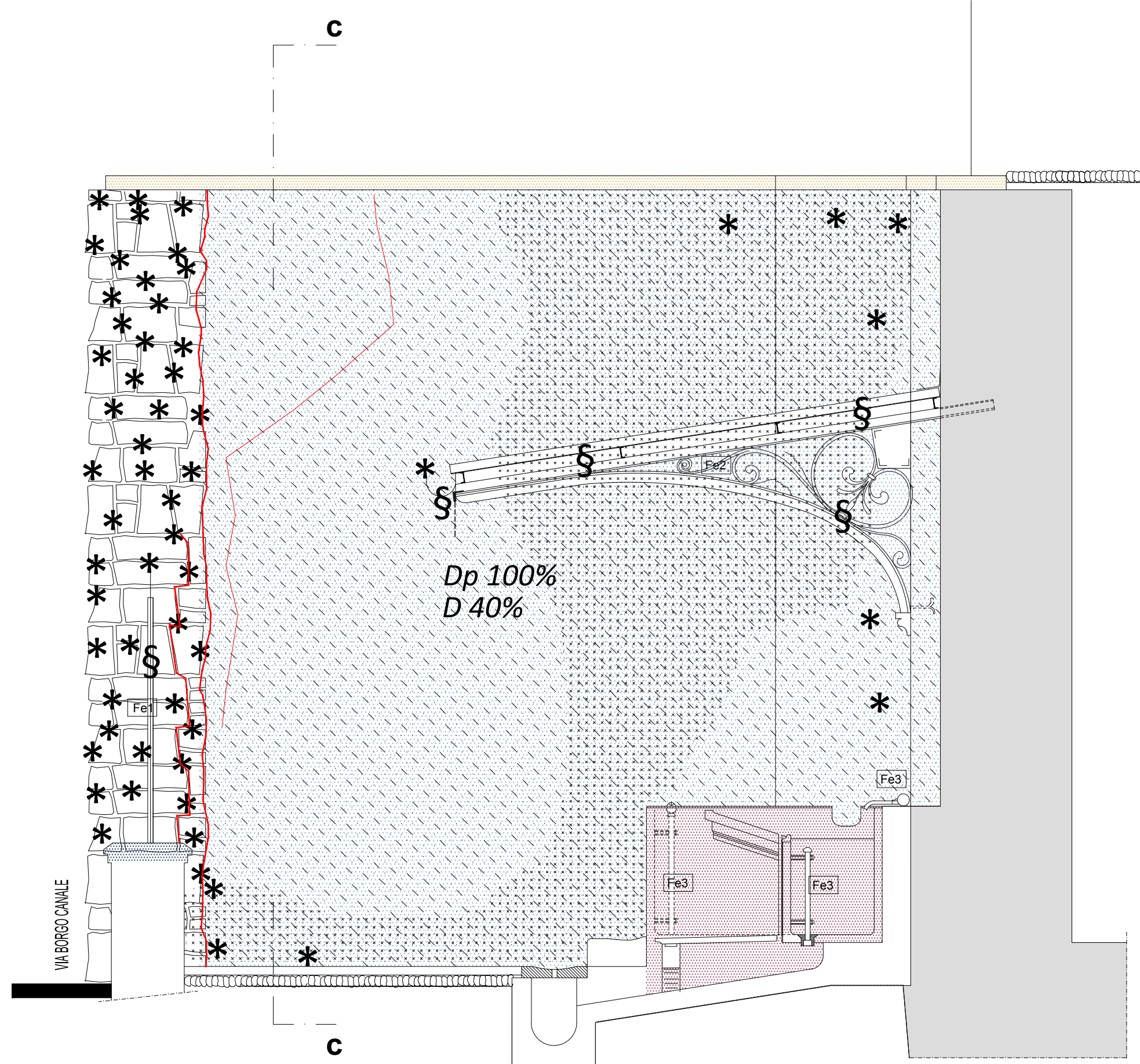
- Dp %

*Deposito superficiale*
- Fessurazione*
- Fratturazione*
- Lacuna - mancanza*
- Stuccatura - integrazione*
- Rappezzo cementizio*
- D %

*Distacco intonaco/supporto*
- Patina Biologica*
- Esfoliazione*
- Scagliatura*
- Macchia*  
Macchia dovuta a depositi e/o percolamenti.
- Macchia da elementi metallici*  
Macchia per colaticci da ossidazione metallica.
- Alterazioni*
- \*

*Presenza di vegetazione*
- Disgregazione*
- Dissesto dei conci di pietra*  
Distacco e fuoriuscita dalla sede dei conci di pietra della zoccolatura.
- Mancaanza della pellicola pittorica*  
Distacco della pellicola pittorica o dell'intonachino di finitura superficiale.
- Mancaanza della pellicola pittorica e disgregazione dell'intonaco sottostante*  
Disgregazione dell'intonaco di finitura in alcuni casi fino al supporto sottostante.
- Tinteggiatura decoesa su superficie lapidea*
- S

*Ossidazione degli elementi metallici*
- Degrado composto degli intonaci*  
Manifestazioni di degrado avanzate e diffuse caratterizzate dalla compresenza di più patologie fra quelle sopra elencate, interessanti tutti gli strati di finitura superficiale e di supporto oltre allo stesso paramento murario.
- Degrado composto degli elementi lapidei*  
Manifestazioni di degrado sugli elementi lapidei di facciata caratterizzate dalla compresenza di più patologie fra quelle sopra elencate e generalmente derivate da fenomeni di prolungato ristagno e/o percolamenti d'acqua.
- Particolare gravità del fenomeno di degrado*  
Zone circoscritte con particolare accentuazione del fenomeno. Necessità di intervento di urgenza.



COMUNE DI BERGAMO  
Area Politiche del Territorio

LAVATOIO DI VIA BORGO CANALE  
Intervento di Restauro  
e recupero funzionale



Comitato:  
Comune di Bergamo  
Piazza Matteotti, 27, 24123 Bergamo (BG)



Arch. Ing. Massimo Mazzoleni  
via G. Quarenghi n.39/35 - 24122 Bergamo  
tel. 035.399777 - [drausa@comune.bg.it](mailto:drausa@comune.bg.it)

Geom. Biagio Trausi  
c/o UTC Bergamo - Area Politiche del Territorio  
Via G. Quarenghi n.39/35 - 24122 Bergamo  
tel. 035.399777 - [drausa@comune.bg.it](mailto:drausa@comune.bg.it)  
restituzione cad  
Geom. Gabriele Moiola

OGGETTO: RILIEVO MATERICO-DIAGNOSTICO: Pianta - Prospetti  
SUB-ARGOMENTO:

Rev.	Data	Oggetto	Disegnato	Verificato
00	01.09.2018	Emissione progetto	NS	MM

TAV. P. DEF	RIL 01
FASE DI PROGETTO: Definitivo	DISCIPLINA: PROGETTO DI RESTAURO
COD. WBS: 18.004.DEF.RES.RIL.1.PT-S.Rev 0	DATA: 01.09.2018
SCALA: 1:25	